




NOWOŚCI W NASZEJ BIBLIOTECE



PISEMKO

Nr 2(41)



PISEMKO

wydawane w internecie Z.P. Tarnów,
redaktor: mgr Piotr Dębowski
Egzemplarz bezpłatny do użytku wewnętrznego

PAŹDZIERNIK 2010

kalendarium

... czyli
przeгляд wydarzeń

Od momentu ukazania się ostatniego numeru Pisełka upłynęło już trochę czasu. Co ciekawego wydarzyło się przed i w czasie wakacji? Poniżej kilka ciekawych i ważnych



wydarzeń jakie miały miejsce w naszym Zakładzie.

13 maja 2010 roku rozdane zostały nagrody w konkursie dotyczącym znajomości zasad dobrego wychowania.



Główną nagrodą był sprzęt AGD który otrzymała zwycięska III grupa. Pozostałe grupy otrzymały również wyposażenie aneksów kuchennych, a każdy uczestnik konkursu otrzymał kubek ze swoim zdjęciem!



Woziliśmy nim konkretnie drzewo na ognisko.

Wieczorem z tego drzewa ułożyliśmy ognisko i zapaliliśmy. Oczywiście nie obyło się pieczenia kiełbasy. Było to ognisko pożegnalne na zakończenie obozu. Na ognisku oprócz nas byli też inne osoby, z którymi zapoznaliśmy się w czasie pobytu na obozie. Byli to konkretnie chłopcy i dziewczyny z koła bokserskiego prowadzonego przez pana A. Maciejowskiego.



Podsumowując cały obóz - była na nim bardzo fajna zabawa. Poza odpoczynkiem nauczyliśmy się jeszcze nowych umiejętności. Bardzo chciałbym jeszcze kiedyś wybrać się na podobny obóz.



Autor: Mariusz Stacha



Kiedy wszyscy byli gotowi, zebraliśmy się i wszyscy poszliśmy na kolację. Wieczór po kolacji poświęciliśmy na podsumowanie dnia, gdzie każdy mógł wyrazić swoje emocje związane z zajęciami.

Rozmawialiśmy o tym jak kto się bawił i jakie zapamiętamy przeżycia. Jedną z atrakcji jakie również przygotowali dla nas panowie wychowawcy była zabawa w plastikowej kuli. Wchodziliśmy do niej po dwóch i turlaliśmy się z góry. Na końcu turlania zatrzymywał nas pan instruktor.



którym byliśmy oprócz surfowania także mieliśmy inne zajęcia zorganizowane. Najlepiej bawiliśmy się czwartego dnia. Kiedy wstaliśmy i zjedliśmy śniadanie, poszliśmy popytać rowerkiem wodnym.

30 czerwca 2010 roku wspólnie zakończyliśmy rok szkolny.

W czasie uroczy-



przepracowany rok szkolny 2009/2010. Po krótkim przemówieniu pan Dyrektor oraz pan Kierownik warsztatów wręczyli nagrody rzeczowe uczniom, którzy osiągnęli najlepsze wyniki w nauce

Chwilę później wychowawcy poszczególnych klas wręczyli swym uczniom świadectwa ukończenia klasy oraz promocji do kolejnej, w nadchodzącym roku szkolnym 2010/2011.





Oprócz części oficjalnej mieliśmy przyjemność uczestniczyć w przedstawieniu przygotowanym przez uczniów pod okiem

nauczycieli Zespołu Szkół.

Przedstawienie dotyczyło tematyki związanej z wakacjami a w głównej mierze



radości z zakończenia się roku szkolnego. Przed zakończeniem akademii pan Dyrektor zapowiedział o rozprawę w czasie wakacji, szczególnie

o to, abyśmy wszyscy spotkali się szczęśliwie po wakacjach. Przed rozpoczęciem wakacji

Pan wychowawca przedzielił nas na grupy i przygotował nam mały rejs i następnie wypocznik

poszliśmy nad jezioro. Przed rozpoczęciem zajęć pan wychowawca przedstawił nam pana instruktora windsurfingu, który przekazał nam wiele informacji dotyczących zasad bezpieczeństwa



nam dobrej zabawy na deskach a pan wychowawca rozdał nam kamizelki ratunkowe, czyli tak zwane kapoki. I zaczęliśmy uczyć się pływać. Ja osobiście miałem spory lęk przed wodą, zwłaszcza kiedy wiał mocniejszy wiatr. Obawiałem się, że zrzuci mnie on z deski, ale na szczęście tak się nie stało, a sam lęk udało mi się przezwyciężyć. Potem już tylko bardzo fajnie się bawiłem.



Po surfowaniu poszliśmy do schroniska na smaczny obiad. Po obiedzie mieliśmy czas dla siebie. Po odpoczynku pan wychowawca zaproponował nam zajęcia z gry w piłkę siatkową i piłkę nożną. Po zajęciach sportowych poszliśmy się wykapać.



28 czerwca 2010 roku rozpoczął się nasz letni obóz wakacyjny. Obóz zorganizowali dla nas panowie Aleksander Maciejowski i Piotr Błanek.


Z rana 28 czerwca, zaraz po śniadaniu wsiedliśmy do zakładowego „Lublina” i jechaliśmy nim około 5 godzin. Kiedy dojechaliśmy na miejsce panowie wychowawcy zapoznali nas z

regulaminem obozowym. Po zebraniu rozpakowaliśmy się i mieliśmy dla siebie czas wolny. Następnego dnia mieliśmy pobudkę o godzinie 8 rano. Jeszcze przed śniadaniem mieliśmy rozgrzewkę - biegaliśmy i ćwiczyliśmy gimnastykę. Po śniadaniu była zbiórka i pan wychowawca przedstawił nam plan dnia. Po zbiórce mieliśmy chwilę na odpocznik i relaks.




Kalendarzowa jesień zaczyna się 23 IX i kończy się 22 XII, a więc trwa trzy miesiące. W tym czasie w całym świecie przyrody zachodzi dużo zmian. Wszyscy przygotowują się do

Nadchodzącą jesień możemy poznać po zachowaniu się zwierząt oraz przemianach w świecie przyrody, czyli wśród



Niektóre zwierzęta przygotowują się do zapadnięcia w sen zimy. Jest to ich sposób na przetrwanie trudnego czasu zimy. W czasie snu organizm potrzebuje mniej energii czyli łatwiej mu



w Polsce zapadają w zimowy sen są: jeże, nietoperze, niedźwiedzie, jaszczurki, węże. Wszystkie zwierzęta jesienią zmieniają również futra na zimne. Poza




Rośliny jesienią zmieniają kolory z zielonego na żółto-czerwony. Drzewa i kwiaty tracą liście, a kwiaty więdną. Na jesieni ludzie również zbierają ze swoich pól

takie jak krety, myszy, zające gromadzą zapasy na



wszystkie plony np. ziemniaki, buraki, marchewki i inne warzywa.


Autor: Grzegorz Wąsik



Po wymalowaniu środka koła i ściany wzięliśmy się za wykończenia całości. Pomalowaliśmy jeszcze na brązowo ściany koła i poprosiliśmy Pana elektryka o zainstalowanie halogenów.



Ja i Marcin Barteczko malowaliśmy w środku koła a Sebastian Król i Damian Bartkowiak malowali ścianę, czyli niebieskie tło. Malowanie poszło nam w miarę szybko.



Po skończeniu całości zostało tylko posprzątać i pownosić ławki i resztę wyposażenia kaplicy. Po skończonej pracy wszyscy byliśmy z niej bardzo zadowoleni. Każdy z pracowników zakładu, który przychodził do kaplicy popatrzeć na naszą pracę, chwalił nas, za to że udało nam się osiągnąć taki efekt. Nam też nasza praca się bardzo podoba i cieszymy się, że będzie widoczna nawet jak opuścimy kiedyś zakład.

Autor: Sebastian Czerwiec

Robiliśmy to tak, że nacinaliśmy i pomału odginaliśmy kawałki płyty od całości. jednocześnie po trochu odcinaliśmy te kawałki i w ten sposób powstało na środku ściany koło. Później powycinaliśmy otwory wentylacyjne i na



halogeny. Kiedy przykręcaliśmy płyty do profili, czasami się zdarzało, że zarysowało się płytę albo zrobiły się wgniecenia od wkrętarce. Wtedy wzięliśmy się za szpachlowanie dziur i wgnieceń. Po zaszpachlowaniu

wyrównaliśmy jeszcze nierówności i cała ściana była już gotowa do malowania. Przy malowaniu podzieliliśmy się dwie grupy.



Dnia 18 sierpnia 2010 roku odbyła się pierwsza lekcja z cyklu „Jeźdź bezpiecznie na rowerze”. Lekcję przygotowali dla nas i przeprowadzili panowie wychowawcy grupy II i III

Piotr Błanek i Tomasz Kobierski.

W trakcie zajęć poznaliśmy Kodeks drogowy oraz inne przepisy, które mówią o zasadach poruszania się na drodze. Przepisy te mówią nie tylko o





W czasie zajęć szczególnie skupialiśmy się na poznaniu znaków drogowych, które były rozstawione wzdłuż trasy narysowanej na parkingu zakładowym.



jeździe na rowerze, ale opisują sposób postępowania w czasie kierowania wszystkimi pojazdami takimi jak samochody osobowe i ciężarowe, TIR-y itd.



Te znaki to między innymi: niebezpieczny zakręt w prawo i lewo, ustęp pierwszeństwa, skrzyżowanie o ruchu okrężnym, zwężenie prawostronne, przejście dla pieszych. Oprócz tego



Jak już profile były przykręcone do ściany to nakładaliśmy na nie płyty kartonowo-gipsowe (popularne regipsy).



Na początku odrywaliśmy na ścianie koło. Potem co kilkadziesiąt centymetrów przykręcaliśmy do ściany aluminiowe listwy, które nazywa się profilami.



Profile przykręcaliśmy wszędzie oprócz koła, które miało zostać nie przykryte. W tym momencie zaczęła się najtrudniejsza część pracy. musieliśmy odciąć kawałki płyt które „wystawały” za koło.



W ubiegłym roku przeprowadziliśmy zmianę wystroju naszej kaplicy. Przez pierwsze dwa dni praca była niezbyt ciężka – polegała głównie na wynoszeniu wyposażenia z kaplicy. Po opróżnieniu pomieszczenia zabraliśmy się za naszą właściwą pracę.

Pracowaliśmy w czterech, pod opieką pana wychowawcy P. Błanka, który wpadł na pomysł tego remontu i czuwał, żebyśmy wszystko dobrze zrobili. W remoncie brali udział Sebastian Czerwec, Sebastian Król, Marcin Barteczko, i Damian Bartkowiak.



jeszcze poznaliśmy znaki zakazu – zakaz wjazdu, znaki nakazu – nakaz STOP oraz znaki informacyjne. Podczas lekcji ćwiczyliśmy zachowania w sytuacji, kiedy na przejście dla pieszych nagle wbiega człowiek, stwarzając



niebezpieczną sytuację na drodze. poznaliśmy też znaki ustępowania pierwszeństwa i ćwiczyliśmy zachowanie się przy tym znaku. W zajęciach wzięli udział G. Wąsik, M. Barteczko, A. Wiśniewski.


A. Siwak, M. Stacha, D. Bartkowiak, S. Król, D. Wieczorek, K. Mirga i S. Czerwec. Po lekcji w dniu 23.08.2010 r. odbyło się uroczyste wręczenie dyplomów, dla osób, które wzięły udział z zajęciach



Autor: Grzegorz Wąsik


NUDZISZ SIĘ? - ROZWIĄŻ KRZYŻÓWKĘ

W wolnym czasie możesz poćwiczyć myślenie rozwiązując krzyżówki. Litery z ponumerowanych pól wpisz w rubryki na dole strony. Litery utworzą hasło, będące nazwą szczególnego dnia w listopadzie



- | | |
|---------------------------------|---------------------------|
| 1. Czarny ptak | 6. 1000 kilogramów |
| 2. Siedzisz przy nim | 7. Widłowy lub inwalidzki |
| 3. Dzięki niemu możesz mówić | 8. Mieszka w budzie |
| 4. Pijesz go, kiedy masz kaszel | 9. Słodzisz nim herbatę |
| 5. Zwierze z trąbą | 10. Jest go dużo na plaży |

1	2	3	4	5	6	7	8	9	10
---	---	---	---	---	---	---	---	---	----



1. Grudniowe albo kwietniowe
2. Przyrząd do podlewania
3. Płacisz nim w sklepie
4. Robi się z niego kotlety
5. Łączy brzegi rzeki
6. Stolica Włoch
7. Odmierza go zegar
8. W poduszce lub kołdrze

1	2	3	4	5	6	7	8
---	---	---	---	---	---	---	---